

HARJOITUS 8 - VIHREÄ ASUINALUEENI / KAUPUNKI



Euroopan unionin
osarahoittama




GREEN
INDUSTRY
FOUNDATION

BABY
HUSKY




FERI




Tämän toiminnon tarkoituksena on auttaa nuoria ymmärtämään, miten kestävän kehityksen periaatteita voidaan toteuttaa heidän naapurustonsa tai kaupunkinsa mittakaavassa osallistumalla hankkeisiin, jotka muuttavat ympäröivää tilaa vihreämmäksi.

Valitse asuinalueestasi tai kaupungistasi osa, joka voidaan muuttaa vihreämmäksi ja ympäristöystävällisemmäksi tilaksi (esim. puisto, leikkipaikka, jalkakäytävä, aukio).




Mieti, miten voisit lisätä ympäristöystävällisiä ratkaisuja tähän tilaan.

A large, empty rectangular box with a thin black border, intended for the user to draw or write their ideas for environmentally friendly solutions.



Kehitä toimintasuunnitelma, joka selittää, miten muutat valitsemasi tilan. Sisällytä tarvittavat materiaalit, tekniikat ja resurssit.

Esittele hankkeesi piirustuksen, mallin tai kuvauksen muodossa ja keskustele siitä, miten se parantaa asukkaiden elämänlaatua ja suojelee ympäristöä.

A large, empty rectangular box with a thin black border, intended for the student to draw or present their project.

Mitkä vihreät ratkaisut voisivat parantaa valitun tilan estetiikkaa ja toimivuutta?

Mitä ympäristöystävällisiä materiaaleja ja teknologioita projektissasi voidaan käyttää?

Mitä hyötyä paikallisyhteisölle on ekologisten ratkaisujen käyttöönotosta julkisessa tilassa?