

ĆWICZENIE 9 - ZIELONA TRANSFORMACJA NAJBRZYDSZEGO OSIEDLA W TWOJEJ OKOLICY




Dofinansowane przez
Unię Europejską



GREEN
INDUSTRY
FOUNDATION





Cel ćwiczenia

To zadanie ma na celu zaangażowanie młodych ludzi w przekształcanie swojego najbliższego otoczenia, nawet na najmniej atrakcyjnych osiedlach, poprzez rozwijanie kreatywności i zielonych kompetencji. Ćwiczenie pozwoli Ci zrozumieć, jak zielone rozwiązania mogą pozytywnie wpłynąć na estetykę oraz funkcjonalność zaniedbanych przestrzeni miejskich.

Wybierz najbrzydsze osiedle lub zaniedbaną część miasta w Twojej okolicy. Może to być blokowisko bez zieleni, betonowy plac czy opuszczony skwer pełen śmieci. Warto, aby była to przestrzeń, która potrzebuje odnowienia i przekształcenia.



Zastanów się, jak można kreatywnie poprawić wygląd i funkcjonalność tego miejsca. Zastosuj następujące zasady:

- ➔ **Zielone nasadzenia** – dodaj rośliny i drzewa, które wprowadzą naturę do przestrzeni. Pomyśl o sadzeniu niskich krzewów, bylin czy małych drzew, które są łatwe w pielęgnacji.
- ➔ **Ekologiczne ławki i meble** – zamiast tradycyjnych ław, zaprojektuj siedzenia z przetworzonych materiałów, takich jak stare palety, drewniane skrzynki czy metalowe elementy.
- ➔ **Mural ekologiczny** – ożyw betonowe ściany przez stworzenie kreatywnych murali, które promują ekologię i zrównoważony styl życia.
- ➔ **Ogrody miejskie** – zorganizuj ogród społeczny, w którym mieszkańcy będą mogli wspólnie uprawiać warzywa i kwiaty, co sprzyja interakcji oraz poprawia estetykę osiedla.


Opracuj plan transformacji, który pokaże, jak krok po kroku przekształcić najbrzydsze osiedle w zieloną przestrzeń:

- ➔ Co chcesz zmienić?


➔ Jakie materiały i technologie będą wykorzystane?

➔ Jakie będą korzyści dla mieszkańców i środowiska?

Stwórz prezentację swojego projektu (rysunek, opis, model), w której przedstawisz, jak osiedle może zostać przekształcone w bardziej zieloną i przyjazną przestrzeń. Zastanów się nad potencjalnymi wyzwaniami i jak możesz je przezwyciężyć (np. brak środków, opór społeczności).

A large, empty rectangular box with a thin black border, intended for the student to draw or write their project presentation.

Jakie elementy zaniedbanego osiedla mogą zostać przekształcone na bardziej ekologiczne?

A rectangular box with a thin black border, intended for the student to write their answer to the question.

➔ Jakie proste i niedrogie zmiany mogłyby pozytywnie wpłynąć na wygląd osiedla?

➔ W jaki sposób możesz zaangażować innych mieszkańców w realizację projektu?

➔ Jakie korzyści społeczne i środowiskowe wynikają z wprowadzenia zielonych rozwiązań?

Zachęcamy do wybrania **najbrzydszego miejsca w Twojej okolicy i przekształcenia go w zieloną oazę!**