

HARJOITUS 5 - LUOVA AJATTELU YMPÄRISTÖNSUOJ ELUN PALVELUKSESSA



Euroopan unionin
osarahoittama




GREEN
INDUSTRY
FOUNDATION

BAB
HUSKY



FERI



Harjoituksen tavoite

Osallistajat oppivat hyödyntämään luovuutta ympäristönsuojelun alalla käyttämällä pois heitettäväksi tarkoitettuja materiaaleja uusien vaatteiden luomiseen.

Ohjeistus



Ohjaaja jakaa osallistajat ryhmiin. Kukin ryhmä valmistaa oman uuden vaatetusprojektinsa alla olevan tehtävänkuvauksen perusteella. Jokainen ryhmä esittelee projektinsa 20 minuutin kuluttua yhteisessä keskustelussa.

Tehtävän kuvaus


Olet muotisuunnittelija. Yrityksesi "Re-Inventing Fashion" on palkannut sinut suunnittelemaan vaatteita, jotka valmistetaan yksinomaan pois heitettäväksi tarkoitetuista materiaaleista. He toivovat, että nämä muotiprojektit tuodaan markkinoille niiden ympäristöarvon ja vaatteiden häikäisevän visuaalisen vetovoiman perusteella.

Noudattaen hyviä suunnitteluperiaatteita, suunnittele ja luo vaatteita pois heitettäväksi tarkoitetuista materiaaleista. Pohdi seuraavia tekijöitä: väri, muoto, joustavuus, kestävyys, käytännöllisyys ja visuaalinen vetovoima.

Sinun on toimitettava työnantajallesi useita luonnoksia ja projektin suunnitelmia ennen vaateen valmistamista. Sinun tulee myös laatia työnantajallesi lyhyt kustannusarvio yhden suunnitelmasi valmistuskuluista sekä sen vähittäismyyntiarvosta.

Yhteistyössä toisen suunnittelijan kanssa sinun tulee luoda piirustuksia ja suunnitelmia vaatteestasi. Keskustelkaa siitä, miltä vaate näyttää, mitä materiaaleja käytätte ja miten se valmistetaan. Sinun tulee myös "myydä" vaateen konsepti työnantajallesi sekä yleisölle.

Pidä tämä mielessä valmistautuessasi työn esittelyyn. Ole luova ja tee vaikutus työnantajiiisi suunnittelemalla vaatteita epätavallisista materiaaleista, kuten:

 Sanomalehdet

 Alumiinitölkit


 Muovipullot

 Pahvilaatikot

 Muovipussit


 Pullonkorkit


Muita hyödyllisiä esineitä voivat olla:

 Käytetyt vaatteet
(projektisi pohjaksi)

 Kangaspalat

 Vanhat solmiot

 Naru, lanka, ompelulanka,
rautalanka

 Höyhenet