


Препораки за креирање на материјали за обука за едукатори и тренери кои работат со возрасни



Препораки за креирање на материјали за обука за едукатори и тренери кои работат со возрасни



Креирањето на материјали за обука за едукатори и тренери кои работат со возрасни бара разгледување на специфичните потреби и очекувања на групата. Подолу се претставени препораките на што треба да се обрне внимание и кои елементи треба да бидат вклучени.

1. Разбирање на потребите и мотивацијата на возрасните ученици

- **Анализа на потреби:** Спроведете прелиминарна анализа на потребите на учесниците во обуката за да ги разберете нивните очекувања, професионални и лични цели, и нивото на постоечкото знаење.
- **Мотивација:** Дизајнирајте ги материјалите за да ги мотивирате возрасните активно да учествуваат и да го применат стекнатото знаење во практика.

2. Прилагодување на содржината на нивото на учесниците

- **Јасност и едноставност:** Внимавајте содржината да е јасна, разбирлива и достапна. Избегнувајте премногу сложен јазик и специфичен жаргон.
- **Практичност:** Фокусирајте се на практични аспекти и примени што учесниците можат директно да ги користат во својата работа и секојдневен живот.

3. Структура и организација на материјалите

- **Логичен распоред:** Материјалите треба да бидат добро организирани, со јасна поделба на модули и лекции. Секој модул треба да заврши со заклучок и вежби за проверка на знаењето.
- **Разновидност на форматите:** Користете различни формати за презентација, како текст, графики, видеа, мултимедијални презентации и интерактивни задачи.

4. Интерактивност и ангажираност

- **Активни методи на настава:** Воведете интерактивни елементи како квизови, практични вежби, студии на случаи, подкасти и групни дискусии.
- **Фидбек:** Обезбедете редовни и конструктивни повратни информации за да им помогнете на учесниците да го оценат својот напредок и да ги идентификуваат областите за подобрување.


5. Евалуација и адаптација

- **Евалуација:** Развијте алатки за оценка на ефективност на материјалите за обука, како евалуациски анкети, тестови на знаење и набљудување.
- **Адаптација:** Редовно ажурирајте и приспособувајте ги материјалите врз основа на резултатите од евалуацијата за подобро да одговараат на променливите потреби на учесниците и пазарот на трудот.




Клучни елементи во креирањето на материјали за обука

1. **Вовед и цели на обуката:** Краток вовед кој ги утврдува целите на обуката и придобивките за учесниците.
2. **Содржини:** Главниот дел од материјалите, поделен на тематски модули, содржи теоретски информации и практични примери.
3. **Вежби и задачи:** Интерактивни елементи кои им овозможуваат на учесниците да го применат стекнатото знаење во пракса.
4. **Заклучоци:** Кратки заклучоци на крајот од секој модул кои помагаат да се зацврстат клучните информации.
5. **Дополнителни материјали:** Дополнителни ресурси како статии, линкови до веб-страници, библиографија кои можат да бидат корисни за продлабочување на знаењето.
6. **Алатки за евалуација:** Анкети, тестови и други алатки за оценка кои овозможуваат следење на напредокот и ефективноста на обуката.



Препораки за експерти за креирање материјали за обука за едукатори.



Стратегии за создавање материјали за возрасни

Развивањето ефективни резултати од учењето за возрасните учесници вклучува разбирање на нивните уникатни карактеристики и соодветно приспособување на нивните образовни искуства. Возрасните ученици обично се самонасочени, носат богати искуства и често бараат непосредни, практични примени за нивното учење. Изработката на материјали за обука за едукаторите е сложен процес и одзема многу време, но добро дизајнираните материјали можат ефективно да пренесат знаења и вештини, поддржувајќи го развојот на едукаторите и нивните учесници во образованието за возрасни. Квалитетните материјали за обука помагаат да се постигнат планираните резултати од учењето кај возрасните.

Елементи на стратегијата за постигнување соодветни резултати од учењето за возрасни.

СТРАТЕГИЈА	ОПИС
Разбирање на потребите на учениците	Пред да креирате материјали, важно е да се спроведе анализа на потребите за да се разберат предизвиците со кои се соочуваат учесниците и вештините што тие сакаат да ги стекнат.
Прилагодете ги материјалите на различни стилови на учење	Вклучете визуелни, аудитивни и кинестетички наставни методи за да допрете до што повеќе ученици.
Размислете за претходните знаења и искуства	Возрасните носат богато претходно знаење и искуство во процесот на учење. Препознајте го и искористете го ова кога развивате цели за учење. Потврдувањето на претходното учење, исто така, може да биде значаен аспект во образованието за возрасни.




СТРАТЕГИЈА	ОПИС
Вклучете практични апликации	Кога е можно, вклучете практична, реална примена во целите од учењето. Возрасните најдобро учат кога ја гледаат практичната вредност на она што го учат.
Промовирајте мисловни вештини на повисоко ниво	Возрасните се способни за сложени когнитивни процеси како што се анализа, синтеза и евалуација. Развијте цели за учење поврзани со овие вештини за размислување од повисок ред.
Применувајте методи за активно учество	Материјалите треба да ги ангажираат учесниците преку активни методи за учење како што се дискусии, анализа на случаи или работа на проекти.
Надградете ги искуствата	Едукаторите веќе имаат одредено искуство во наставата. Користете го ова искуство како основа за понатамошен развој.
Обезбедете извори и дополнителни ресурси	Дополнителни совети за читање, веб страници, видеа или онлајн алатки ќе им помогнат на едукаторите да стекнат подлабоко разбирање за темата.
Погрижете се материјалите да бидат интерактивни	Користете образовни технологии како што се квизови, игри, симулации или платформи за е-учење за да го направите учењето попривлекно.
Јасно дефинирајте ги целите на обуката	Секој модул или поглавје треба да има јасно дефинирани цели кои ги информираат учесниците за тоа што можат да очекуваат.
Вклучете методи за оценување и размислување	Вклучете алатки и методи за самооценување и размислување за она што едукаторите го научиле од материјалите.



СТРАТЕГИЈА	ОПИС
Прилагодете ги материјалите на различни нивоа на знаења	Не сите учесници се на исто ниво на знаење и вештини. Обезбедете различни нивоа на тежина во материјалите за да ги задоволите потребите и на почетниците и на понапредните учесници.
Обезбедете можност за надградување	Светот на образованието брзо се менува. Материјалите за обука треба да бидат флексибилни и лесно да се надградат кога се појавуваат нови истражувања, алатки или методологии.
Вклученост и различност	Погрижете се материјалите да бидат инклузивни и да ги отсликуваат културните, расните, половите и другите аспекти на различност.
Вклучете повратни информации	По обуката, соберете повратни информации од едукаторите за материјалите и вклучете ги во следните изданија.



Принципи за креирање материјали за возрасни



Креирајте материјали за обука усогласени со потребите на публиката, т.е. возрасни поединци. Имајте ги на ум важните принципи:

- Секој модул за обука треба да има релевантен наслов кој ја одразува неговата содржина (по можност со краток опис) – тоа ќе му помогне на учесникот во процесот на селекција и разбирање на темите за обука.
- Времетраењето на секој модул не треба да надминува 15-30 минути. Ако има премногу за покривање или објаснување, поделете ја темата на помали сегменти.
- Секој методолошки аспект треба да биде поддржан со соодветен пример.

Програмата за обука на едукатори треба да биде флексибилна, прилагодена на тековните потреби на учесниците и заснована на воспоставени и актуелни наставни методи. Создавањето ефективни материјали за обука на едукатори бара разгледување на спецификите на нивната работа и предизвиците со кои се соочуваат. Споменатите препораки ќе им помогнат на експертите да креираат материјали кои се вредни, искусвени и одговараат на реалните потреби на едукаторите. Соработката со учесниците и отвореноста за повратни информации ќе овозможат континуирано подобрување и прилагодување на програмата на променливата образовна средина.

Важно е да се разбере дека процесот на креирање материјали за обука на едукатори треба да ја земе предвид зголемената побарувачка за нови вештини, технологии и стратегии за учење. Соработката со едукаторите, како во фазата на планирање, така и во текот на обуката, е клучен елемент за успех. Тие најдобро се свесни за предизвиците со кои се соочуваат секојдневно.

Материјалите за обука на едукаторите треба да се засноваат на разбирање на спецификите на нивната работа и треба да обезбедат специфични алатки за да им помогнат ефективно да се справат со различни групи учесници, да се прилагодат на променливите образовни стандарди и да ги користат современите технологии во наставниот процес.

Отвореноста за повратни информации е од клучно значење бидејќи овозможува постојано подобрување на програмата за обука. Едукаторите треба да имаат можност да ги споделат своите предлози, мислења и искуства за да ја прилагодат програмата на реалните потреби и предизвици поврзани со работата во образованието.

Подготовката на ефективни материјали за обука на едукаторите е сеопфатен процес кој бара постојано прилагодување на променливите потреби на едукаторите и отвореност за иновации. Едукаторите се клучни играчи во образовниот процес, па затоа инвестирањето во нивниот развој не само што е важно туку и неопходно за успехот на образовниот систем.

Методи на дефинирање на резултатите од учењето на возрастните

Начини на дефинирање на резултатите од учењето на возрастните и методи на нивна верификација:




Дефинирање на резултатите од учењето:

- **Специфични цели:** Јасно опишете што учесниците ќе можат да направат по завршувањето на обуката. Целите треба да бидат специфични, мерливи, остварливи, релевантни и временски ограничени (со користење на SMART техниката).
- **Опишани компетенции:** Определете ги компетенциите што треба да ги стекнат учесниците - тоа може да бидат знаења, вештини или ставови.
- **Нивоа на Блумовата таксономија:** Искористете ја таксономијата на Блум за да ја дефинирате длабочината на стекнатото знаење - од нивото на меморирање на информации до нивната анализа, синтеза и евалуација.
- **Стандарди во склад со индустријата:** Во многу области, постојат воспоставени стандарди кои го дефинираат нивото на знаење и вештини кои треба да се постигнат по завршувањето на обуката.

Методи за верификација на резултатите од учењето:

- **Тестови и испити:** Традиционални алатки за оценување кои го мерат нивото на стекнатото знаење.
- **Проекти и задачи:** Учесниците можат да покажат стекнати вештини преку конкретни задачи или проекти.



- **Самооценување:** Учесниците се оценуваат себеси преку анализа на нивниот напредок и размислување за сопствениот процес на учење.
- **Набљудување:** Обучувачите ги набљудуваат учесниците за време на активностите, забележувајќи го напредокот и областите за подобрување.
- **Дискусии и размислувања:** Водење дискусии или рефлексивни сесии кои им овозможуваат на учесниците да споделат искуства, достигнувања и предизвици.
- **Оценување од колеги:** Овозможување на учесниците да се оценуваат меѓусебно, што може да биде особено вредно во контекст на меките вештини како тимска работа или комуникација.
- **Портфолио:** Учесниците можат да ја спојат својата работа, проекти и достигнувања во портфолио, кое потоа се оценува.
- **Повратни информации од 360 степени:** Во овој пристап, учесникот го оценуваат различни поединци од неговата околина - колеги, претпоставени, подредени, па дури и клиенти.
- **Анализа на случај:** Учесниците можат да анализираат конкретен случај или ситуација во контекст на стекнатите знаења и вештини.
- **Симулации и едукативни игри:** Овозможете им на учесниците да го применат стекнатото знаење на практичен начин под контролирани услови.

Дефинирањето на резултатите од учењето и нивната верификација се клучни елементи на образовниот процес. Тие овозможуваат проценка на ефективноста на обуката и идентификација на области кои бараат дополнителна поддршка или подобрување. Важно е методите за верификација да се приспособат на специфичната група и природата на обуката.

Финансирано од ЕУ. Изразените ставови и мислења се единствено оние на авторот (а) и не мора да ги одразуваат ставовите и мислењата на Европската унија или Европската агенција за образование и културна извршна агенција (ЕАСЕА). Европската унија и ЕАСЕА не се одговорни за нив.

Сите резултати развиени во рамките на овој проект се достапни под отворени лиценци (CC BY-SA 4.0 DEED). Тие можат да се користат бесплатно и без ограничувања.

Забрането е копирање или обработка на овие материјали во целост или делумно без дозвола на авторот. Доколку се користат резултатите, неопходно е да се спомене изворот на финансирање и неговите автори.