

МИСИЈА „КРЕАТИВНОСТ“

РЕУПОТРЕБА НА МАТЕРИЈАЛИТЕ



НАПРАВИ СВОЈА **XO** ИГРА ОД РЕУПОТРЕБЕНИ МАТЕРИЈАЛИ

Овој практичен курс ќе ве научи како да претворите стари маици, картон, дрвени стапчиња, чорапи и лепак во персонализирана игра ИКС - НУЛА (ХО), комбинирајќи одржливост, креативност и забава.



ВОВЕД

**„КРЕАТИВНОСТ Е КОГА ИНТЕЛИГЕНЦИЈАТА
СЕ ЗАБАВУВА.“**

АЛБЕРТ АЈНШТАЈН

ЕДУКАТИВЕН КУРС

Зошто е подобро да создадеш наместо да купуваш?

Најдобрите игри не доаѓаат во пластична амбалажа — туку од твојата имагинација.

Во овој едукативен курс, ќе претвориме отфрлени предмети во креативна и пренослива **XO** (Икс - Нула) игра.



Ајде да играме со цел!

ЕДУКАТИВЕН КУРС

ОД ОВОЈ ПРОЕКТ ЌЕ НАУЧИТЕ:

- Креативен начин за повторна употреба на материјалите и одржливост
- Основни вештини за рачна изработка
- Иновација со користење на секојдневни предмети
- Креативност и решавање проблеми
- Соработка и комуникација



Што фрлаш, а би можело да стане игра, играчка или подарок?



ПОТРЕБНИ МАТЕРИЈАЛИ

- 1–2 стари маици (за обвивка на основата на таблата за игра)
- Стари чорапи (за изработка на меки, тактилни „0“)
- Картон (од кутија, амбалажа или пакување од житарки)
- Дрвени стапчиња (на пр. стапчиња за сладолед или кинески стапчиња)
- Силиконски лепак или силен лепак за ткаенини
- Ножички, маркер и по желба игла и конец


ЧЕКОР 1 – ИЗРАБОТИ ЈА ОСНОВАТА ЗА ИГРА

Направи ја основата за играта

Упатство:

1. Исечи квадратно парче картон (приближно 25x25 см).
2. Обложи го картонот со ткаенината од старата маица пред да ги поставиш стапчињата.
3. Залепи 4 дрвени стапчиња за да ја направиш решетката – 2 хоризонтални и 2 вертикални.

Совет: Користи остатоци од ткаенина или шарени парчиња од маици за да направиш основа во пачворк стил!



ЧЕКОР 2 – ИЗРАБОТИ ГИ ФИГУРИТЕ ЗА ХО

Состави ги Х и О фигурите

Инструкции:

За Х фигурите:

- Земи 10 кратки дрвени стапчиња (на пр. стапчиња од сладолед или за изработки).
- Залепи по две стапчиња во форма на „Х“ — направи вкупно 5.
- Остави ги целосно да се исушат пред да ги користиш.



За О фигурите:

- Користи стари чорапи за да направиш 5 меки „О“ фигури.
- Замотај или извиткај мали делови во кружна форма и прицврсти ги со конец или лепак, или сошиј ги во форма на прстен.
- Малку наполни ги за да добијат мек и тактилен изглед.

ЧЕКОР 3 – ВРЕЌИЧКА ЗА ЧУВАЊЕ (ОПЦИЈА)


НАПРАВИ ВРЕЌИЧКА ЗА ЧУВАЊЕ НА ИГРАТА

1. Упатство:
2. Користи ракав од кошула или сошиј едноставна квадратна вреќичка од остатоци од парчиња од маица.
3. Украси ја со симболи од играта или со твоето име.
4. Стави ги сите фигури внатре за лесно носење!



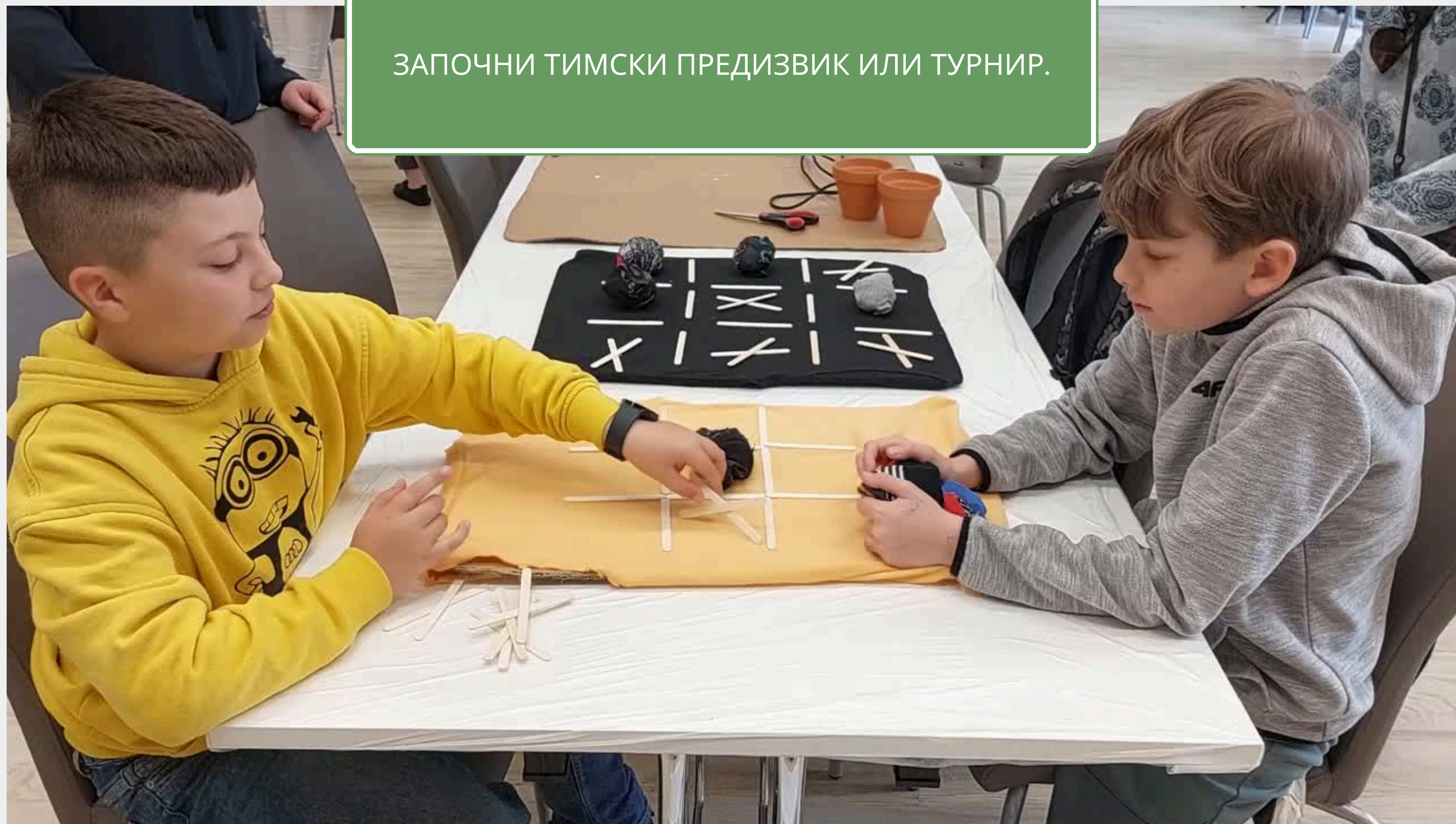
**КОГА САМ ЌЕ ЈА
НАПРАВИШ, ЗАБАВАТА
ЗАПОЧНУВА МНОГУ
ПРЕД ПРВИОТ ПОТЕГ.**

НАПРАВИ ЈА УНИКАТНА – И ЗАБАВУВАЈ СЕ!



Додај свои правила на игра
(на пр. победува оној што прв ќе победи 3 од 5 партии).

ЗАПОЧНИ ТИМСКИ ПРЕДИЗВИК ИЛИ ТУРНИР.



ЗАКЛУЧОК И ПОВИК ЗА АКЦИЈА

ЈА ЗАВРШИ СВОЈАТА МИСИЈА ЗА РЕУПОТРЕБА НА
МАТЕРИЈАЛИТЕ НИЗ КРЕАТИВНОСТ, ПОСВЕТЕНОСТ
И МАЈСТОРСКА ИЗРАБОТКА!

НЕ СОЗДАДЕ САМО ИГРА — ТУКУ ИСПРАТИ ПОРАКА.

ПОВТОРНАТА УПОТРЕБА ИМА МОЌ.
ИГРАТА Е ПЕРОНАЛИЗИРАНА.
КРЕАТИВНОСТА Е БЕЗГРАНИЧНА.

СЛЕДЕН ПРЕДИЗВИК:

ОСМИСЛИ НОВА ИГРА КОРИСТЕЈЌИ
САМО 3 РЕУПОТРЕБЕНИ МАТЕРИЈАЛИ!

ИЛИ НАУЧИ ПРИЈАТЕЛ/КА КАКО САМ/А
ДА СИ НАПРАВИ СВОЈ **XO** СЕТ.



**МАЛИТЕ ЧЕКОРИ МОЖАТ ДА
ДОНЕСАТ ГОЛЕМИ ПРОМЕНИ — СО
СЕКОЈА НОВОСОЗДАДЕНА ИГРА
ПРАВИМЕ РАЗЛИКА.**



КОФИНАНСИРАНО ОД ЕВРОПСКАТА УНИЈА. СЕПАК, ИЗРАЗЕНИТЕ СТАВОВИ И МИСЛЕЊА СЕ САМО СТАВОВИ НА АВТОРОТ/АВТОРИТЕ И НЕ ГИ ОДРАЗУВААТ НУЖНО СТАВОВИТЕ НА ЕВРОПСКАТА УНИЈА ИЛИ НА ФОНДАЦИЈАТА ЗА РАЗВОЈ НА ОБРАЗОВНИОТ СИСТЕМ (FRSE). НИТУ ЕВРОПСКАТА УНИЈА НИТУ FRSE НЕ МОЖАТ ДА БИДАТ ОДГОВОРНИ ЗА НИВ.

СИТЕ РЕЗУЛТАТИ РАЗВИЕНИ ВО РАМКИТЕ НА ПРОЕКТОТ „STOP FAST FASHION“ СЕ ДОСТАПНИ ПОД ОТВОРЕНИ ЛИЦЕНЦИ (CC BY-SA 4.0 DEED). ИСТИТЕ МОЖАТ ДА СЕ КОРИСТАТ БЕСПЛАТНО И БЕЗ ОГРАНИЧУВАЊА. ЗАБРАНЕТО Е КОПИРАЊЕ ИЛИ ОБРАБОТКА НА ОВИЕ МАТЕРИЈАЛИ ВО ЦЕЛОСТ ИЛИ ДЕЛУМНО БЕЗ ДОЗВОЛА НА АВТОРОТ. ДОКОЛКУ СЕ КОРИСТАТ РЕЗУЛТАТИТЕ, НЕОПХОДНО Е ДА СЕ НАВЕДЕ ИЗВОРОТ НА ФИНАНСИРАЊЕТО И НИВНИТЕ АВТОРИ.

