

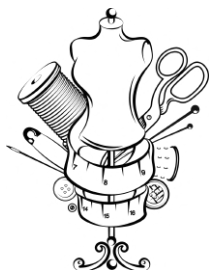
ВЕЖБА 3.

“ОТКРИЈ ШТО КРИЕ КУТИЈАТА – СПОЈУВАЊЕ И ЗНАЧЕЊЕ”



ПРОЦЕНЕТО ВРЕМЕ: 20 МИНУТИ




ФОКУС: НАБЉУДУВАЊЕ, ТРАДИЦИОНАЛНИ
ЗАНАЕТИ, ЉУБОПИТНОСТ, УЧЕЊЕ ПРЕКУ ДОПИР



ДЕЛ 1: СПОИ ГО АЛАТОТ СО НЕГОВОТО ИМЕ

Подолу се прикажани 8 основни алати или материјали поврзани со модата. Лево се иконите/сликите, а десно се имињата, наведени во измешан редослед. Твоја задача е да го споиш секој симбол со неговото точно име.

(Учесниците треба да повлечат линии или да ги запишат соодветните букви покрај предметот)

 Икона	 Спој го предметот со името
	А. Машина за шиене
	В. Напрсток
	С. Предиво
	Д. Игла
	Е. Разбој
	Ф. Безопасна
	Г. Отпарувач за шавови
	Н. Ножици

ВЕЖБА 3.

“ОТКРИЈ ШТО КРИЕ КУТИЈАТА – СПОЈУВАЊЕ И ЗНАЧЕЊЕ”



ДЕЛ 2: ЗА ШТО СЛУЖИ? – ОБЈАСНУВАЊЕ И ПРОВЕРКА НА НАУЧЕНОТО

Откако ќе ги споите иконите со имињата, прочитајте ги описите подолу и обидете се да го напишете точниот назив на предметот што се опишува.

МАЛ, ОСТАР АЛАТ ШТО СЕ КОРИСТИ ЗА ВАДЕЊЕ БОДОВИ ИЛИ
ОТПАРУВАЊЕ НА ШАВОВИ.

→ _____

ЕДНОСТАВЕН УРЕД ШТО ПРИВРЕМЕНО СПОЈУВА ПАРЧИЊА ПЛАТНО
— ЧЕСТО СЕ КОРИСТИ ЗА ПРИКАЧУВАЊЕ.

→ _____

ЗАШТИТНА МЕТАЛНА КАПА ШТО СЕ НОСИ НА ПРСТОТ ЗА ПОЛЕСНО
ТУРКАЊЕ НА ИГЛАТА НИЗ ТКАЕНИНАТА.

→ _____

ДОЛГ, ТЕНОК АЛАТ СО ЗАШИЛЕН КРАЈ И ДУПКА ЗА КОНЕЦ, КОЈ СЕ
КОРИСТИ ЗА РАЧНО ШИЕЊЕ.

→ _____

АЛАТ ЗА СЕЧЕЊЕ СО ДВЕ ОСТРИ СЕЧИЛА, КОЈ СЕ КОРИСТИ ЗА
СЕЧЕЊЕ ТКАЕНИНА ИЛИ КОНЕЦ.

→ _____

ВЛАКНО ШТО СЕ КОРИСТИ ЗА ПЛЕТЕЊЕ, ХЕКЛАЊЕ ИЛИ ТКАЕЊЕ —
ОБИЧНО ИЗРАБОТЕНО ОД ВОЛНА, ПАМУК ИЛИ АКРИЛ.

→ _____

МЕХАНИЧКИ УРЕД ШТО СЕ КОРИСТИ ЗА СПОЈУВАЊЕ НА ПАРЧИЊА
ТКАЕНИНА СО КОНЕЦ ПОБРЗО И ПОРАМНОМЕРНО ОТКОЛКУ РАЧНО.

→ _____

ДРЕВНА МЕТОДА ЗА ПРЕТВОРАЊЕ НА КОНЕЦ ВО ТКАЕНИНА ПРЕКУ
ПРЕМИНУВАЊЕ НА ПРЕДИВОТО ГОРЕ-ДОЛУ ВО ОДРЕДЕНИ ШЕМИ.

→ _____